




# Tips trucs

## Dunne materialen demonteerbaar verbinden met Clamex S-20



Materialen met een geringe dikte worden steeds belangrijker in het meubeldesign. Lamello biedt de schrijnwerker nu nog meer flexibiliteit bij de productie en montage. Met de Clamex S-20 kunnen nu ook materiaaldiktes vanaf 8 mm demonteerbaar worden verbonden. Dankzij een groefdikte van 4 mm kan de Clamex S-20 met elke gangbare groef-freesmachine worden ingebouwd.

### Zo werkt het:



1. Hoekaanslag aanbrengen en op de helft van de materiaaldikte instellen.



2. Instelling 20 kiezen en frezing aan de voorzijde in uittrekbare plank van 8 mm uitvoeren.



3. Een toegangsopening van 6 mm boren met behulp van de boor- en uitlijnmal in de uittrekbare plank.




4. Machine op de middenlijn uitlijnen en frezen in het oppervlak.




5. Verbinder op de boor- en uitlijnmal steken en in de gleuf schuiven.



6. Verbinder met lichte hamerslagen zo uitlijnen dat hij parallel met het oppervlak ligt.



7. Vervolgens de verbinderhelften bevestigen met de meegeleverde schroeven. Bij kwetsbare materialen de schroeven met 2 mm voorboren.



8. Onderdelen monteren en met inbussleutel verbinden.